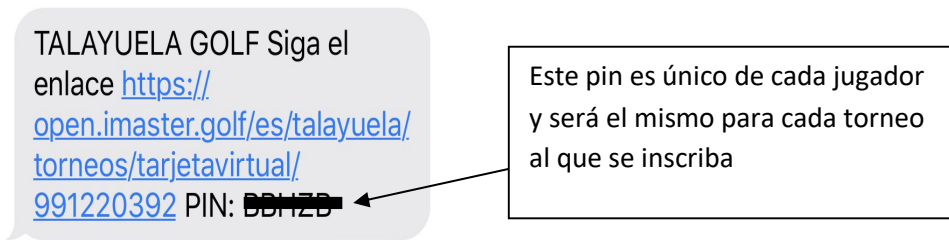


MANUAL PARA LA TARJETA VIRTUAL DE RESULTADOS

Este manual está creado para orientar al jugador de golf en la operativa para utilizar la tarjeta virtual de resultados y así poder transmitir los mismos a la oficina.

Los pasos a seguir son los siguientes:

1. A cada jugador le llegara vía SMS un enlace junto con un PIN que le identificará como dueño de la tarjeta

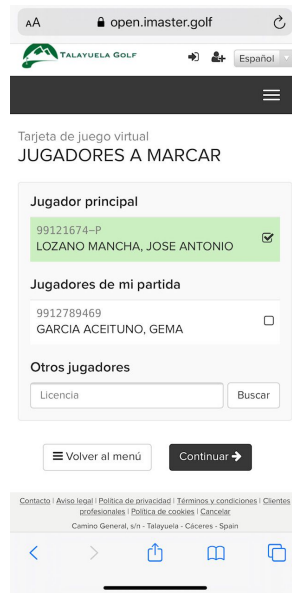


2. En esta pantalla nos pide la Licencia y el PIN del paso 1

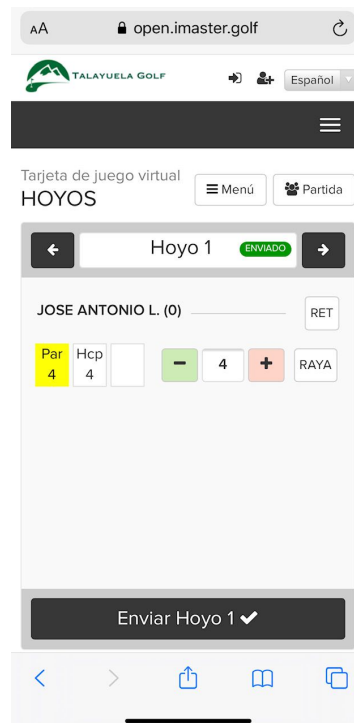


3. Una vez introducidos los datos nos aparecerá una pantalla con dos opciones
 - a. VER TARJETA
 - i. Podremos consultar los resultado que se llevan introducidos hasta el momento
 - b. INTRODUCIR DATOS
 - i. Donde el jugador irá transmitiendo el resultado conseguido en cada Hoyo.

4. Cada jugador tiene la posibilidad de poder transmitir los resultados de la partida completa.



5. Una vez el jugador se disponga a mandar los datos será desde esta pantalla



6. Al finalizar los 18 Hoyos únicamente tendrá que cotejar con los compañeros las puntuaciones.